



**Iluminação
Pública**

Poste DP 730

Poste Reto Flangeado em aço pintado ou galvanizado a fogo



Referência	Engaste (Poste)		Flange (Base)		
	Altura (m)	Topo (mm)	Base (mm)	Medida (mm)	Distância Furos
DP-730-3	3	60,30	60,30	200	130
DP-730-4	4	60,30	76,20	200	130
DP-730-5	5	60,30	76,20	200	130
DP-730-6	6	60,30	88,90	200	130
DP-730-7	7	60,30	101,60	280	205
DP-730-8	8	60,30	101,60	280	205
DP-730-9	9	60,30	114,30	280	205
DP-730-10	10	60,30	114,30	280	205
DP-730-12	12	60,30	127,30	330	260

Poste DP 735

Poste Reto Engastado em aço pintado e ou galvanizado à fogo.




Referência	Flange (Poste)		Engaste	
	Altura (m)	Topo (mm)	Base (mm)	Engaste do Poste (mm)
DP-735-3	3	60,30	60,30	130
DP-735-4	4	60,30	76,20	130
DP-735-5	5	60,30	76,20	130
DP-735-6	6	60,30	88,90	130
DP-735-7	7	60,30	101,60	205
DP-735-8	8	60,30	101,60	205
DP-735-9	9	60,30	114,30	205
DP-735-10	10	60,30	114,30	205
DP-735-12	12	60,30	127,30	260



Poste DP 740

Poste Curvo Flangeado em aço pintado e ou galvanizado à fogo.



	Engaste (Poste)			Flange (Base)		
Referência	Altura (m)	Topo (mm)	Base (mm)	Medida (mm)	Distância dos Furos (mm)	
DP-740-6	6	60,30	88,90	200	130	
DP-740-7	7	60,30	101,60	280	205	
DP-740-8	8	60,30	101,60	280	205	
DP-740-9	9	60,30	114,30	280	205	
DP-740-10	10	60,30	114,30	280	205	
DP-740-12	12	60,30	127,30	330	260	

Poste DP 745

Poste Curvo Engastado em aço pintado e ou galvanizado à fogo.



Flange (Poste) Engaste

Referência	Altura (m)	Topo (mm)	Base (mm)	Engaste do Poste (mm)
DP-745-6	6	60,30	88,90	600
DP-745-7	7	60,30	101,60	1000
DP-745-8	8	60,30	101,60	1000
DP-745-9	9	60,30	114,30	1000
DP-745-10	10	60,30	114,30	1000
DP-745-12	12	60,30	127,30	1000

Poste DP 750


Poste Curvo Duplo Flangeado em aço pintado e ou galvanizado à fogo



	Engaste (Poste)	Flange (Base)			
Referência	Altura (m)	Topo (mm)	Base (mm)	Medida (mm)	Distância dos Furos (mm)
DP-750-6	6	60,30	88,90	200	130
DP-750-7	7	60,30	101,60	280	205
DP-750-8	8	60,30	101,60	280	205
DP-750-9	9	60,30	114,30	280	205
DP-750-10	10	60,30	114,30	280	205
DP-750-12	12	60,30	127,30	330	260

Poste DP 755

Poste Curvo Duplo Engastado em aço pintado e ou galvanizado à fogo.



	Flange (Poste)			Engaste
Referência	Altura (m)	Topo (mm)	Base (mm)	Engaste do Poste (mm)
DP-755-6	6	60,30	88,90	600
DP-755-7	7	60,30	101,60	1000
DP-755-8	8	60,30	101,60	1000
DP-755-9	9	60,30	114,30	1000
DP-755-10	10	60,30	114,30	1000
DP-755-12	12	60,30	127,30	1000

Poste DP 702

Poste em aço pintado e ou galvanizado a fogo
Com base ou engaste



Poste DP 703

Poste em aço pintado e ou galvanizado a fogo
Com base ou engaste



Poste DP 704

Poste em aço pintado e ou galvanizado a fogo
Com base ou engaste



Poste DP 705

Poste em aço pintado e ou galvanizado a fogo
Com base ou engaste



Poste DP 706

Poste em aço pintado e ou galvanizado a fogo
Com base ou engaste



Poste DP 707

Poste em aço pintado e ou galvanizado a fogo
Com base ou engaste



Poste DP 708

Poste em aço pintado e ou galvanizado a fogo
Com base ou engaste



Poste DP 709

Poste em aço pintado e ou galvanizado a fogo
Com base ou engaste




Poste DP 710

Poste em aço pintado e ou galvanizado a fogo
Com base ou engaste



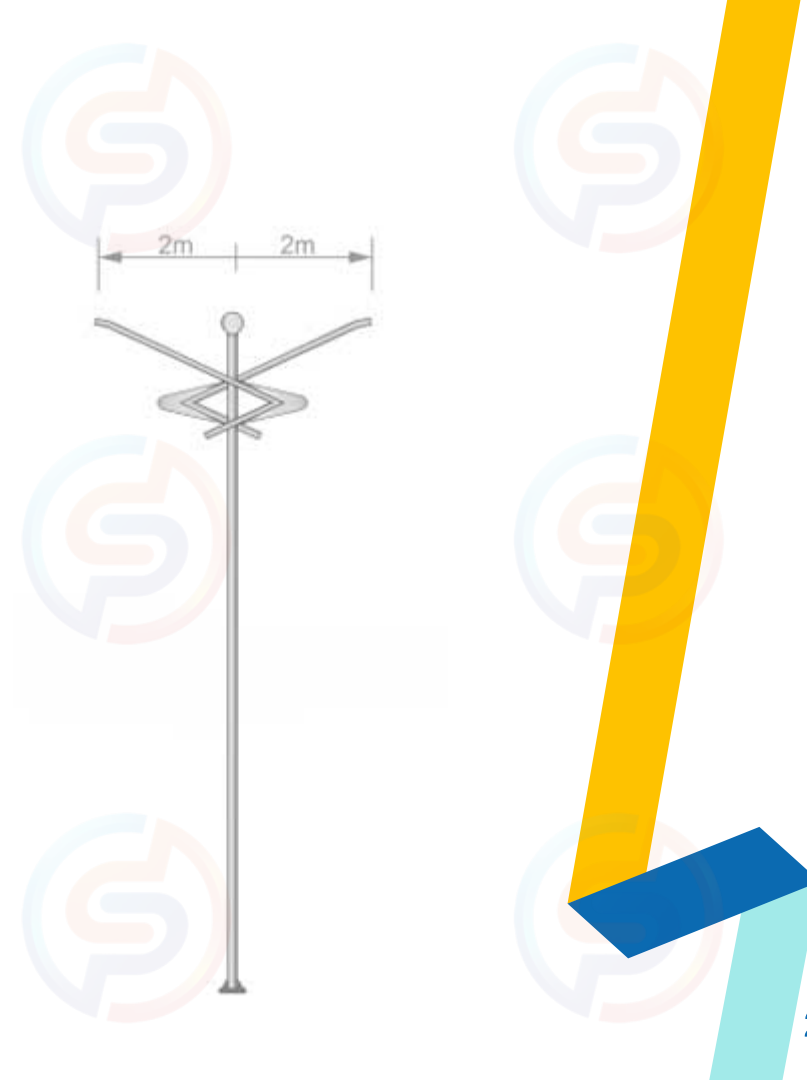
Poste DP 711

Poste em aço pintado e ou galvanizado a fogo
Com base ou engaste



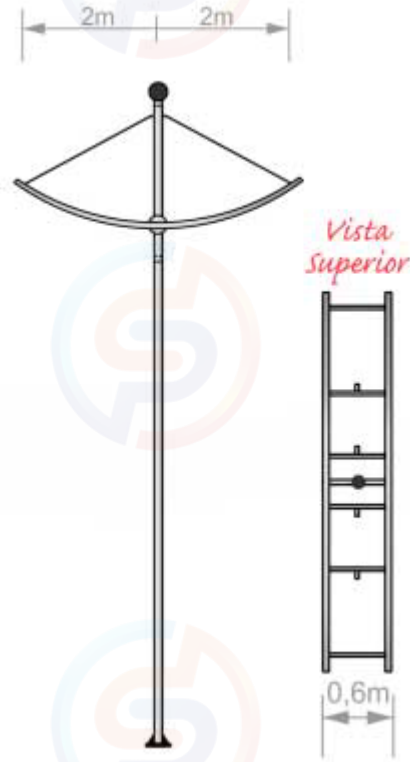
Poste DP 712

Poste em aço pintado e ou galvanizado a fogo
Com base ou engaste



Poste DP 713

Poste em aço pintado e ou galvanizado a fogo
Com base ou engaste



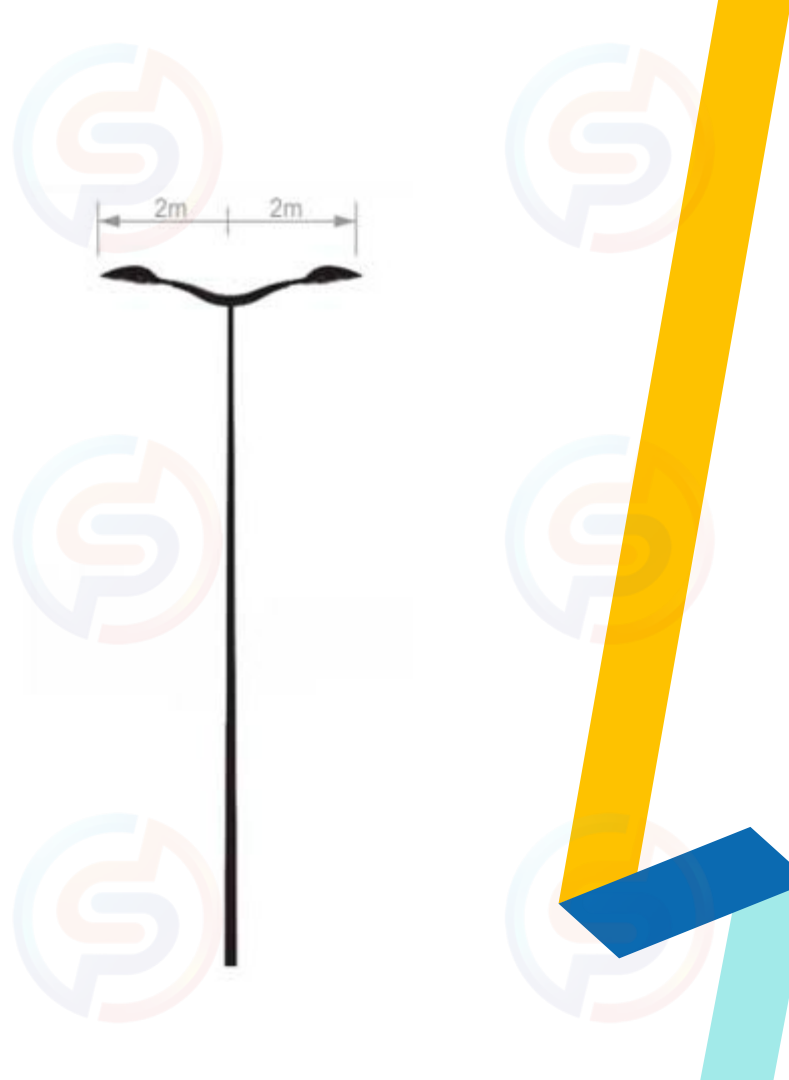
Poste DP 714

Poste em aço pintado e ou galvanizado a fogo
Com base ou engaste



Poste DP 715

Poste em aço pintado e ou galvanizado a fogo
Com base ou engaste



Poste DP 718

Poste em aço pintado e ou galvanizado a fogo
Com base ou engaste



Poste DR 719

Poste em aço pintado e ou galvanizado a fogo
Com base ou engaste

2m



Poste DP 720

Poste em aço pintado e ou galvanizado a fogo
Com base ou engaste



Poste DP 721

Poste em aço pintado e ou galvanizado a fogo
Com base ou engaste



Poste DP 722

Poste em aço pintado e ou galvanizado a fogo
Com base ou engaste



Poste DP 723

Poste em aço pintado e ou galvanizado a fogo
Com base ou engaste



Poste DP 724

Poste em aço pintado e ou galvanizado a fogo
Com base ou engaste



Poste DP 725

Poste em aço pintado e ou galvanizado a fogo
Com base ou engaste

1,2m 1,2m



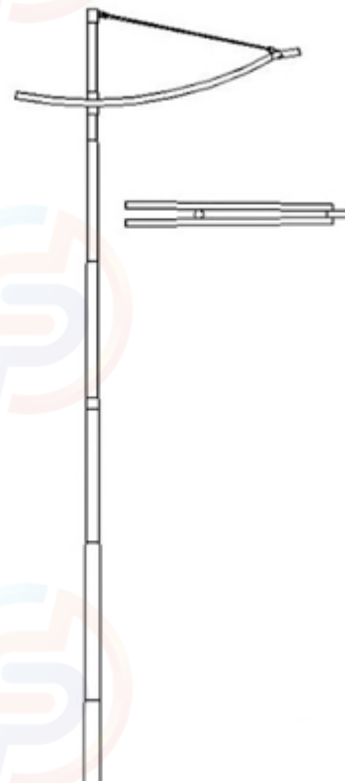
Poste DP 726

Poste em aço pintado e ou galvanizado a fogo
Com base ou engaste



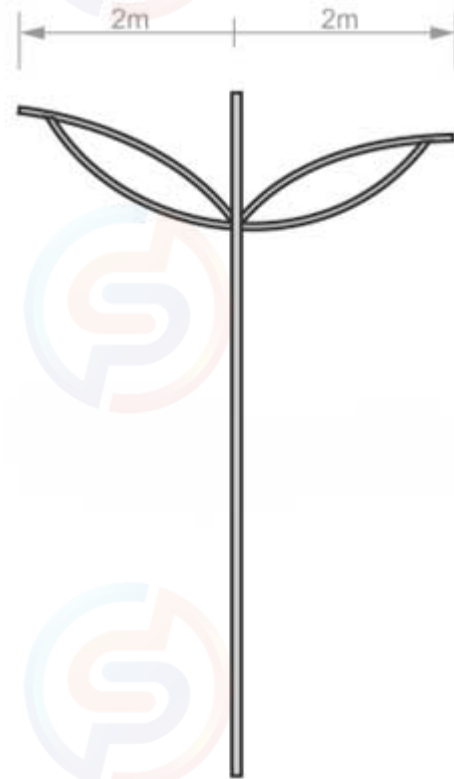
Poste DP 727

Poste em aço pintado e ou galvanizado a fogo
Com base ou engaste



Poste DP 728

Poste em aço pintado e ou galvanizado a fogo
Com base ou engaste



Poste DP 800


Poste Cônico Contínuo Poligonal em Aço Pintado e ou galvanizado à fogo



Poste	Altura (mm)	Topo (mm)	Base (mm)	Flange	Entre Furos
DP-800-3	3000	60	90	200	130
DP-800-4	4000	60	100	200	130
DP-800-5	5000	60	110	200	130
DP-800-6	6000	60	120	200	130
DP-800-7	7000	60	130	280	205
DP-800-8	8000	60	140	280	205
DP-800-9	9000	60	150	280	205
DP-800-10	10000	60	160	280	205
DP-800-11	11000	60	170	330	260
DP-800-12	12000	60	180	330	260

Poste DP 801

Poste Cônico Contínuo Poligonal Engastado em Aço
Pintado e ou galvanizado à fogo



Poste	Altura (mm)	Topo (mm)	Base (mm)	Engaste
DP-801-3	3000	60	90	500
DP-801-4	4000	60	100	500
DP-801-5	5000	60	110	1000
DP-801-6	6000	60	120	1000
DP-801-7	7000	60	130	1000
DP-801-8	8000	60	140	1000
DP-801-9	9000	60	150	1000
DP-801-10	10000	60	160	1000
DP-801-11	11000	60	170	1200
DP-801-12	12000	60	180	1200

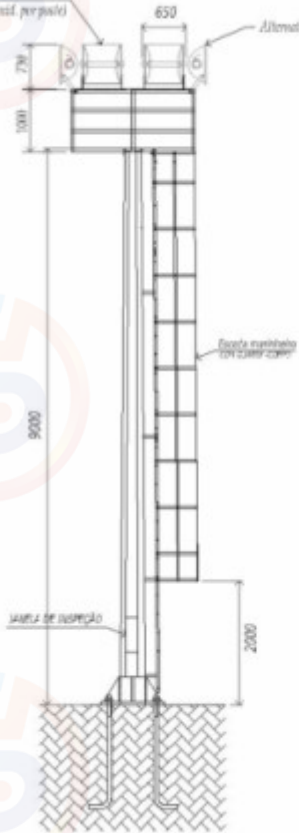
Torre DT-01

Torre Poligonal - com Plataforma e Escada Flangeada

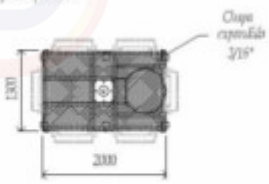
Torre em aço pintado e ou galvanizado à fogo, com base ou engaste.



Projeto PE - 316 - 200BY
710 x 283 x 610mm (2 axial por poste)



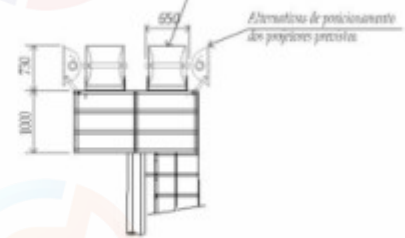
Alternativas de posicionamento dos projetos previstos



Construção 3/16 x 2"



Projeto DE - 316 - 200BY
710 x 283 x 610mm (2 axial por poste)

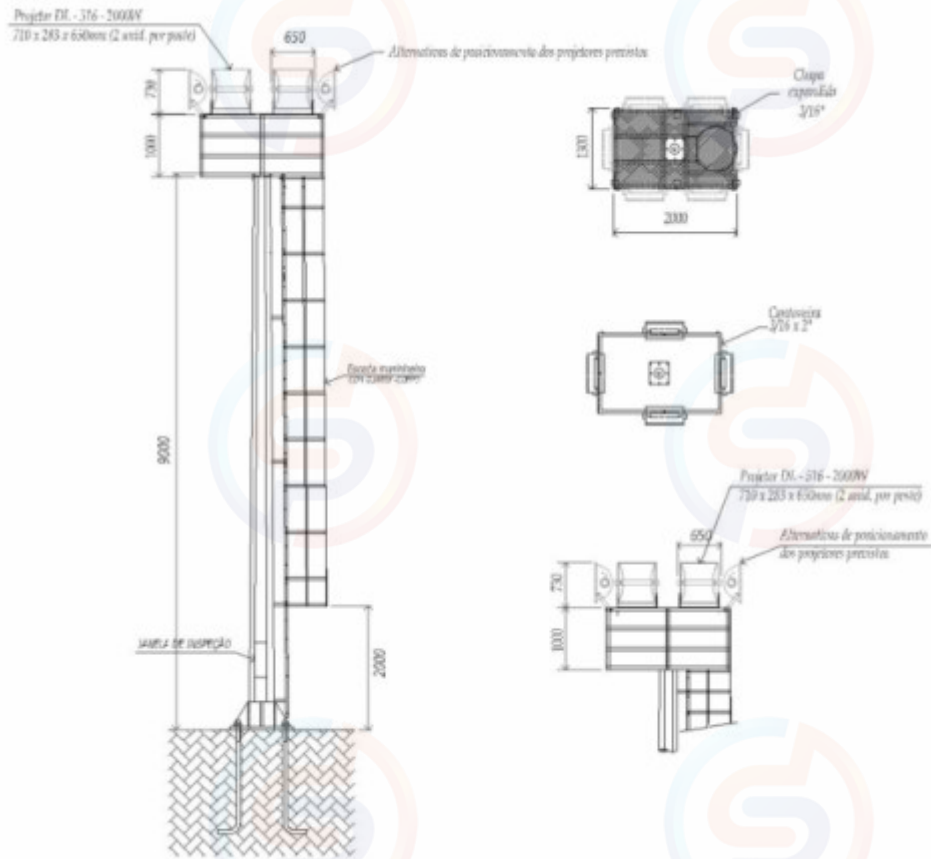


Torre DT-02

Torre Poligonal - com Plataforma e Escada Flangeada

Torre em aço pintado e ou galvanizado a fogo, com base ou engaste







www.spluziluminacao.com.br

contato@spluziluminacao.com.br